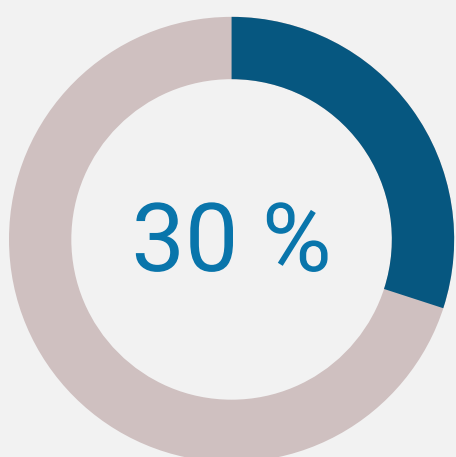



# Les 1.451 habitants de la rue

Accompagnés par DIOGENES en 2023\*

La proportion de femmes parmi notre public a presque triplé en 25 ans (11% en 1995) !



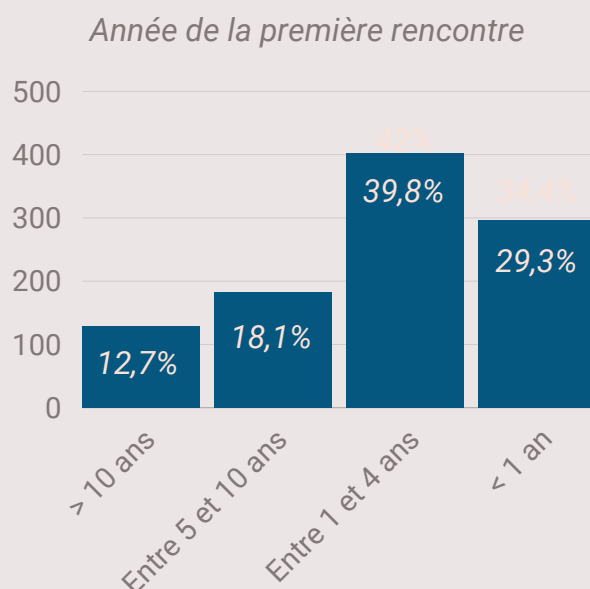
Nous avons rencontré 46 nationalités différentes



- Migrants intra-Européens (46,3%)
- Personnes issues de pays tiers à l'UE (18,5%)
- Belges (35,2%)


\* Cette infographie est basée sur les dossiers constitués pour 1.049 d'entre elles.

**Notre accompagnement se construit avec la personne. Il est adapté à ses demandes et à ses besoins. Pour certains, il dure plusieurs années, tandis que pour d'autres, il s'inscrit dans le court terme.**




Habitants de la rue en rue ou en hébergement d'urgence au 31/12/2023


14% en hébergement, 39,2% en logement



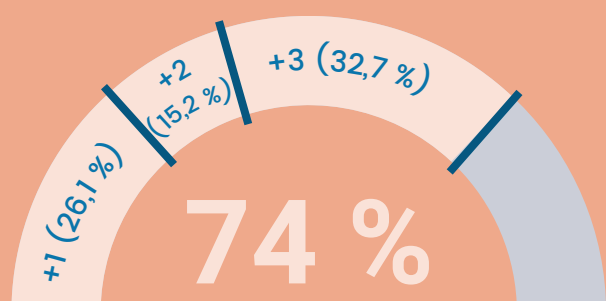
Habitants de la rue sans couverture médicale au 31/12/2023



Habitants de la rue sans revenu officiel en 2023



Cumul des problématiques de vie en rue et de minimum 1 autre problématique (addictions, santé mentale)



Le secteur d'aide et de soins étant organisé de façon spécialisée, les habitants de la rue qui cumulent plusieurs problématiques ont difficilement accès aux organisations adéquates. Cette réalité est renforcée par les seuils d'accès et conditions d'entrée liés à de nombreux services.



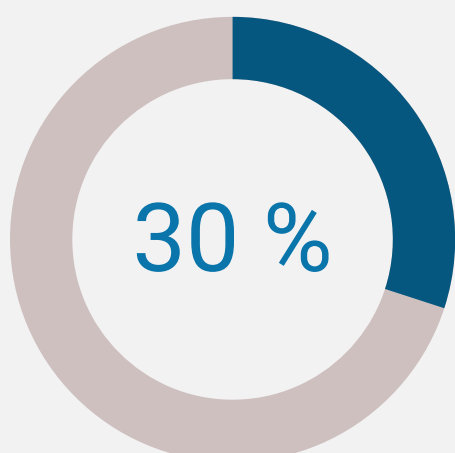
DIOGENES.BRUSSELS

Construire des ponts entre la rue et le reste de la société


# De 1.451 straatbewoners


Die DIOGENES in 2023 heeft begeleid\*

Het aandeel vrouwen in onze doelgroep is in 25 jaar tijd bijna verdrievoudigd (11% in 1995)!



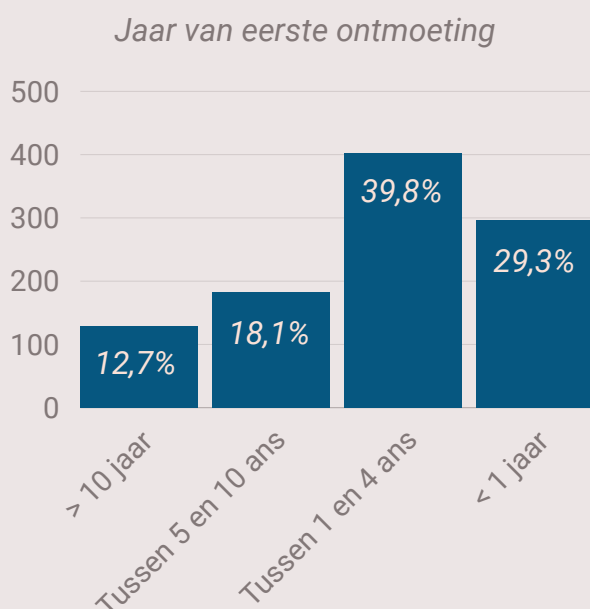
We hebben 46 verschillende nationaliteiten ontmoet



-  Intra-Europese migranten (46,3%)
-  Mensen uit niet-EU landen (18,5%)
-  Belgen (35,2%)


\* Deze infografiek is gebaseerd op de gegevens van 1.049 onder hen.

**Onze begeleiding wordt samen met de persoon opgebouwd** en is afhankelijk van zijn of haar wensen en behoeften. Voor sommigen duurt het meerdere jaren, voor anderen is het van korte duur.




**Straatbewoners op straat of in de noodopvang op 31/12/2023**


14% in opvangcentra, 39,2% in een woning



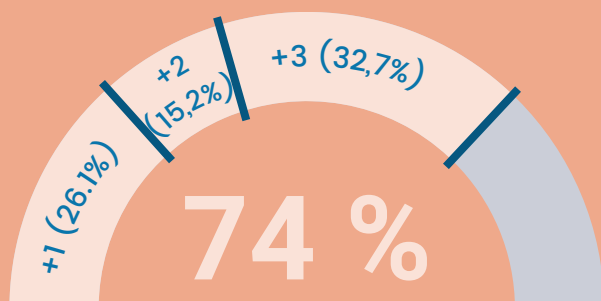
**Straatbewoners zonder ziektekostendeckking op 31/12/2023**



**Straatbewoners zonder officieel inkomen in 2023**



Combinatie van problematieken: leven op straat met minimum 1 andere problematiek (verslavingen, geestelijke gezondheid)



De verzuiling van de hulpverleningssector maakt het moeilijk voor daklozen met meerdere problemen om toegang te krijgen tot de juiste organisaties. Dit wordt nog versterkt door de toegangsdrempels en vereisten van veel diensten.



DIOGENES.BRUSSELS

Bruggen bouwen tussen de straat en de rest van de samenleving